

冠力日参：印尼拟对镍征出口税

报告日期：2022/1/14

市场简报

亚洲股市周四大多小幅走低，市场担心美联储在美国通胀达到 40 年高位后采取行动。恒生指数上涨 0.11%，上证指数下跌 1.17%，日经 225 下跌 0.96%。

欧洲股市周四个别发展，全球市场在美国最新的通胀数据显示 12 月消费者价格再次上涨后，似乎又面临压力。FTSE100 上涨 0.16%，DAX 上涨 0.13%，法国 CAC40 下跌 0.5%。

美国股市周四方面，微软等科技股领跌大盘，越来越多的美联储官员呼吁加息以遏制高企的通货膨胀。道琼工业指数下跌 0.49%，标普 500 指数下跌 1.42%。

大宗商品方面，布伦特原油下跌 0.74%，黄金下跌 0.2%，比特币下跌 2.2%。

最新快讯

- 拜登提名的美联储副主席布雷纳德暗示有可能最早 3 月加息，称美联储有“强有力”工具来控制通胀。费城和芝加哥联储行长预计今年将会加息三到四次。
- 美国 12 月 PPI 涨幅低于预期，显示通胀压力正开始减弱。上周首次申请失业救济人数升至 11 月中旬以来最高，或表明疫情反弹导致失业人数增加。
- 美国 30 年期抵押贷款利率本周飙升至 2020 年 3 月以来最高水平。
- 欧洲央行副行长 Guindos 表示，通胀肯定会下降，供应方面的问题“迟早会得到解决”。
- 韩国央行今日将公布利率决定，彭博调查的多数经济学家预计将加息 25 个基点至 1.25%。
- 国际文传电讯社：俄罗斯表示与美国和北约的会谈进入死胡同，近期内没有理由进行新一轮会谈。






冠力资产管理有限公司，为香港证监会持牌注册法团，中央编码 BEL573，从事第 4 类就证券提供意见和第 9 类提供资产管理受规管活动。

香港办公室：香港湾仔湾仔道 83 号 16 层

关注冠力金融微信公众号：



 **Zihan Shang**
 (852) 2768 3832
 zihan.shang@grandlyifg.com

 **Mingpong Tse**
 (852) 2768 3831
 bonn.tse@grandlyifg.com

- 布里斯托大学研究显示，新冠病毒在空气中暴露 20 分钟即失去大部分感染能力。
- 法国总统马克龙支持率跌至 2020 年 12 月以来的新低，国内民众对疫情疲惫不堪。
- 波音 737 Max 据悉在中国接近恢复商业飞行，海南航空 1 月 9 日进行了一次所谓的运行准备飞行。
- 为了防止国内矿藏迅速耗尽，印尼透露正在研拟对镍生铁、镍铁出口课征累进税率的计划，对于高度仰赖印尼镍矿的中国工业来说，成本压力恐不减反增。

图表 1：全球重要市场指标

冠力国际		全球重要市场指标			2022年1月13日	
股票	昨收盘价	涨跌幅	商品	昨收盘价	涨跌幅	
道琼斯指数	36113.6	-0.49%	彭博商品指数	103.048	-1.31%	
标普500	4659.0	-1.42%	布伦特原油	84.04	-0.74%	
欧洲斯托克50	4315.9	-0.01%	黄金	1822.54	-0.20%	
英国FTSE100	7563.85	0.16%	比特币	42828.6	-2.20%	
德国DAX	16031.59	0.13%	汇率	昨收盘价	涨跌幅	
法国CAC40	7201.14	-0.50%	美元指数	94.876	-0.04%	
日经225	28489.1	-0.96%	欧元美元	1.1455	0.11%	
恒生指数	24429.8	0.11%	美元人民币	6.3598	0.02%	
上证指数	3555.3	-1.17%	港币人民币	0.81646	0.08%	
深证成指	14138.34	-1.96%	利率/债券	昨收盘价	涨跌幅	
A50	15252.4	-1.67%	3m SHIBOR	2.5	0bp	
MSCI世界指数	3214.2	0.00%	3m LIBOR	0.23843	0bp	
VIX	20.3	2.7	美国10年利率	1.7041	-3.87bp	

来源：冠力资产

图表 2：全球重要数据/事件

时间 (北京)	国家	数据/事件
21:30	美国	12月零售销售环比 (预估为-0.1%，前值为0.3%)
22:15	美国	12月工业产值环比 (预估为0.2%，前值为0.5%)
22:15	美国	12月设备利用率 (预估为77%，前值为76.8%)
23:00	美国	1月密歇根大学消费者信心指数初值 (预估为70，前值为70.6)

来源：冠力资产

重要说明: 本报告中提供的资讯和意见, 由冠力资产管理有限公司向现在及潜在客户提供, 并且以合理谨慎的原则编制, 所用资料、资讯或资源均于出版时为真实和可靠的。报告中意见仅为在发表之日的即时意见。本报告所载的信息和意见如有变更, 恕不另行通知。冠力资产管理有限公司没有义务更新这份研究报告。冠力资产管理有限公司对本报告或任何其内容的准确性或完整性或其他方面, 无论明示或暗示, 无作出任何陈述或保证。冠力资产管理有限公司, 冠力金融服务有限公司, 冠力国际金融集团有限公司, 及其或其各自的董事, 管理人员, 合伙人, 代表或雇员并不承担由于使用本报告的责任投资者应该审慎考虑本研究报告中详述的金融工具是否适合投资者的财务状况、投资目标和经验、风险承受能力和其他有关情况。本材料中任何内容不得(i)抄袭、复印或复制于任何形式、任何方式; 或(ii)未经冠力资产管理有限公司书面同意转载与再发布。

披露: 此研究报告由「冠力资产管理有限公司」的持牌人撰写, 「冠力资产管理有限公司」为香港证监会持牌注册法团, 从事第 4 类就证券提供意见和第 9 类提供资产管理受规管活动。本报告不构成任何签订协议的邀请或要约, 所载全部资料仅供参考。本报告所表达的意见反映了「冠力资产管理有限公司」的意见。根据证券及期货事务监察委员会持牌或注册人士的操守守则, 持牌人(及其关联人) 确认未在下列情形下处置或交易本报告中所述金融产品 i) 与本研究报告相悖; ii) 自本报告之日三十日前或未来三交易日内。此外, 所有持牌人(及其关联人) 涉及本报告所述金融产品的情形已于表格 1 中披露。如所述金融产品为证券, 持牌人(及其关联人) 不存在与证券关联公司的雇佣关系。持牌人(及其关联人) 不会因本报告所表达的具体建议或意见直接或间接的获取报酬。