

## 冠力日参：2 年期和 10 年期美债收益率倒挂

报告日期：2022/3/30

### 市场简报

亚洲股市周二涨多跌少，主因投资者对目的是结束长达一个月战争的乌克兰和俄罗斯谈判，抱持乐观态度。恒生指数上涨 1.12%，上证指数下跌 0.33%，日经 225 上涨 1.1%。

俄乌进行的和平谈判似乎出现明显进展，投资者对俄国原油供应的疑虑因而缓和，欧洲股市周二走高。FTSE100 上涨 0.86%，DAX 上涨 2.79%，法国 CAC40 上涨 3.08%。

俄罗斯与乌克兰谈判有进展，加上美国就业数据良好，美国股市周二齐升。道琼工业指数上涨 0.97%，标普 500 指数上涨 1.23%。

大宗商品方面，布伦特原油下跌 2%，黄金下跌 0.18%，比特币下跌 1%。

### 最新快讯

- 俄乌会谈未能达成停火协议但双方均做出让步。俄方表示将大幅减少在基辅和切尔尼戈夫附近的军事行动，并愿意考虑安排总统间的会谈。乌方正在为除克里米亚和分离势力控制以外的地区寻求国际安全保障。
- 美国及军事专家警告俄罗斯的撤军提议可能只是战术策略，俄乌距离真停火还很遥远。
- 克里姆林宫：俄罗斯希望继续出售天然气，将以卢布作为结算货币。
- 拜登提出 7,730 亿美元国防预算，将增加核武器和研发方面的支出。
- 拜登澄清其周末有关“普京不能继续掌权”的说法，称这一表态意在表达愤怒，并非指美国政策调整。
- 俄罗斯卢布接近收复开战以来全部失地，分析师称这主要是俄央行强制干预结果。
- 费城联储行长对更快加息“持开放态度”，不排除 5 月加息 50 个基点的可能。
- 达拉斯联储：有迹象显示美国的房地产泡沫正在“酝酿”，情况类似 2008 年崩盘前。









冠力资产管理有限公司，为香港证监会持牌注册法团，中央编码 BEL573，从事第 4 类就证券提供意见和第 9 类提供资产管理受规管活动。

香港办公室：香港湾仔湾仔道 83 号 16 层

关注冠力金融微信公众号：



 **Zihan Shang**  
 (852) 2768 3832  
 [zihan.shang@grandlyifg.com](mailto:zihan.shang@grandlyifg.com)

 **Mingpong Tse**  
 (852) 2768 3831  
 [bonn.tse@grandlyifg.com](mailto:bonn.tse@grandlyifg.com)

- 美债市场再度闪烁经济衰退信号，2-10年期收益率曲线一度出现2019年以来的首次倒挂。
- 美国3月份消费者信心意外小幅上升，2月份职位空缺下降，但仍高于预期水平。20城房价1月份再度加速上涨。
- 拜登和新加坡总理李显龙发布联合声明称，俄乌战争已对印太地区产生负面影响。
- 拜登：期待美国今年春季主办东盟-美国特别峰会。
- 欧洲央行：今年应加息两次以扩大未来政策空间。
- 韩国称朝鲜上周发射的并非新型洲际弹道导弹。

**图表 1：全球重要市场指标**

冠力国际		全球重要市场指标			2022年3月29日	
股票	昨收盘价	涨跌幅	商品	昨收盘价	涨跌幅	
道琼斯指数	35294.2	0.97%	彭博商品指数	123.6243	-2.05%	
标普500	4631.6	1.23%	布伦特原油	110.23	-2.00%	
欧洲斯托克50	4002.2	2.96%	黄金	1919.43	-0.18%	
英国FTSE100	7537.25	0.86%	比特币	47486.26	-1.00%	
德国DAX	14820.33	2.79%	汇率	昨收盘价	涨跌幅	
法国CAC40	6792.16	3.08%	美元指数	98.404	-0.69%	
日经225	28252.4	1.10%	欧元美元	1.1086	0.92%	
恒生指数	21927.6	1.12%	美元人民币	6.3642	-0.12%	
上证指数	3203.9	-0.33%	港币人民币	0.81309	-0.09%	
深证成指	11895.08	-0.46%	利率/债券	昨收盘价	涨跌幅	
A50	13389.7	-0.23%	3m SHIBOR	2.372	0.2bp	
MSCI世界指数	3110.8	1.61%	3m LIBOR	0.99629	0bp	
VIX	18.9	-0.7	美国10年利率	2.3944	-6.41bp	

来源：冠力资产

**图表 2：全球重要数据/事件**

时间 (北京)	国家	数据/事件
17:00	欧元区	3月消费者信心指数终值 (初值为-18.7)
20:00	德国	3月消费价格同比初值 (预估为6.2%，前值为5.1%)
20:15	美国	3月ADP就业人数 (预估为增加45万，前值为增加47.5万)
20:30	美国	第四季度GDP个人消费核心价格指数环比终值 (预估为5%，修正值为5%)

来源：冠力资产

**重要说明：**本报告中提供的资讯和意见，由冠力资产管理有限公司向现在及潜在客户提供，并且以合理谨慎的原则编制，所用资料、资讯或资源均于出版时为真实和可靠的。报告中意见仅为在发表之日的即时意见。本报告所载的信息和意见如有变更，恕不另行通知。冠力资产管理有限公司没有义务更新这份研究报告。冠力资产管理有限公司对本报告或任何其内容的准确性或完整性或其他方面，无论明示或暗示，无作出任何陈述或保证。冠力资产管理有限公司，冠力金融服务有限公司，冠力国际金融集团有限公司，及其或其各自的董事，管理人员，合伙人，代表或雇员并不承担由于使用本报告的责任投资者应该审慎考虑本研究报告中详述的金融工具是否适合投资者的财务状况、投资目标和经验、风险承受能力和其他有关情况。本材料中任何内容不得(i)抄袭、复印或复制于任何形式、任何方式；或(ii)未经冠力资产管理有限公司书面同意转载与再发布。

**披露：**此研究报告由「冠力资产管理有限公司」的持牌人撰写，「冠力资产管理有限公司」为香港证监会持牌注册法团，从事第 4 类就证券提供意见和第 9 类提供资产管理受规管活动。本报告不构成任何签订协议的邀请或要约，所载全部资料仅供参考。本报告所表达的意见反映了「冠力资产管理有限公司」的意见。根据证券及期货事务监察委员会持牌或注册人士的操守守则，持牌人（及其关联人）确认未在下列情形下处置或交易本报告中所述金融产品 i) 与本研究报告相悖；ii) 自本报告之日三十日前或未来三交易日内。此外，所有持牌人（及其关联人）涉及本报告所述金融产品的情形已于表格 1 中披露。如所述金融产品为证券，持牌人（及其关联人）不存在与证券关联公司的雇佣关系。持牌人（及其关联人）不会因本报告所表达的具体建议或意见直接或间接的获取报酬。