

## 冠力日参：加元兑美元创两年新低

报告日期：2022/9/17

### 市场简报

投资者持续对于全球通胀居高不下和美联储进一步升息的可能性感到担忧，亚洲股市上周五追随美国华尔街跌势。恒生指数下跌 0.89%，上证指数下跌 2.3%，上证指数下跌 0.21%。

英国零售销售数据疲弱，以及联邦快递公司营运示警等引发经济衰退疑虑，欧洲股市上周五下挫。FTSE100 下跌 0.62%，DAX 下跌 1.66%，法国 CAC40 下跌 1.31%。

美国股市上周五收低，基准股指创下市场 6 月触及年内低点以来最大单周跌幅，因联邦快递的警告加剧了投资者对美联储大幅升息的担忧。道琼工业指数下跌 0.45%，标普 500 指数下跌 0.72%。

大宗商品方面，布伦特原油上涨 0.56%，黄金上涨 0.6%，比特币下跌 0.51%。

### 最新快讯

- 俄罗斯的石油供应出现更多中断的可能性仍然是一个风险，同时中国的经济数据表明该国采取的刺激措施一定程度上提振了需求，再加上 OPEC 最近采取的支持价格行动，交易员们表示，他们认为每桶 85 美元是石油市场的基本落脚点。
- 通胀数据高于预期，引发了对进一步加息将抑制经济增长的预期。联邦快递周五发出的业绩警告则被视为美国经济已经开始放缓的证据。
- 衡量美元强弱的一项指标周五抹去涨幅，因美国长期通胀预期降至一年多最低水平，从而令日元、欧元和其他货币重新走强。
- 密歇根大学消费者信心和通胀调查显示，消费者预计未来 5-10 年价格将以每年 2.8% 的速度攀升，这一预期是 2021 年 7 月以来的最低水平。
- 上周五的数据显示，消费者预计未来一年的物价上涨 4.6%，为去年 9 月以来的最低水平。
- 铝价跌至两个月低点，因中国产量创新高，同时，部分银行收缩在华金属融资业务也打击了市场人气。
- 汇市关注美国联储局加息动向及加拿大本地通胀数据，加拿大元兑美元汇价偏软，跌至两年低位。









冠力资产管理有限公司，为香港证监会持牌注册法团，中央编码 BEL573，从事第 4 类就证券提供意见和第 9 类提供资产管理受规管活动。

香港办公室：香港湾仔湾仔道 83 号 16 层

关注冠力金融微信公众号：



 **Zihan Shang**  
 (852) 2768 3832  
 [zihan.shang@grandlyifg.com](mailto:zihan.shang@grandlyifg.com)

 **Mingpong Tse**  
 (852) 2768 3831  
 [bonn.tse@grandlyifg.com](mailto:bonn.tse@grandlyifg.com)

**图表 1: 全球重要市场指标**

冠力国际		全球重要市场指标			2022年9月16日	
股票	昨收盘价	涨跌幅	商品	昨收盘价	涨跌幅	
道琼斯指数	30822.4	-0.45%	彭博商品指数	116.7431	-0.86%	
标普500	3873.3	-0.72%	布伦特原油	91.35	0.56%	
欧洲斯托克50	3500.4	-1.17%	黄金	1675.06	0.60%	
英国FTSE100	7236.68	-0.62%	比特币	19751.07	-0.51%	
德国DAX	12741.26	-1.66%	汇率	昨收盘价	涨跌幅	
法国CAC40	6077.3	-1.31%	美元指数	109.764	0.02%	
日经225	27567.7	-1.11%	欧元美元	1.0016	0.15%	
恒生指数	18761.7	-0.89%	美元人民币	6.987	-0.11%	
上证指数	3126.4	-2.30%	港币人民币	0.89014	-0.12%	
深证成指	11261.5	-2.30%	利率/债券	昨收盘价	涨跌幅	
A50	13069.4	-2.14%	3m SHIBOR	1.599	0bp	
MSCI世界指数	2569.3	-0.88%	3m LIBOR	3.52714	0bp	
VIX	26.3	0.0	美国10年利率	3.4494	0.05bp	

来源: 冠力资产

**图表 2: 全球重要数据/事件**

时间 (北京)	国家	数据/事件
17:00	欧元区	制造业产量 (月环比) (7月) (初值为-1.25%)
20:30	加拿大	工业产品价格指数 (月环比) (8月) (现值为-2.1%)
20:30	加拿大	原材料价格指数 (月环比) (8月) (前值为-7.4%)
22:00	美国	NAHB房产市场指数 (9月) (预估为47, 前值为49)

来源: 冠力资产

**周一重要说明:** 本报告中提供的资讯和意见, 由冠力资产管理有限公司向现在及潜在客户提供, 并且以合理谨慎的原则编制, 所用资料、资讯或资源均于出版时为真实和可靠的。报告中意见仅为在发表之日的即时意见。本报告所载的信息和意见如有变更, 恕不另行通知。冠力资产管理有限公司没有义务更新这份研究报告。冠力资产管理有限公司对本报告或任何其内容的准确性或完整性或其他方面, 无论明示或暗示, 无作出任何陈述或保证。冠力资产管理有限公司, 冠力金融服务有限公司, 冠力国际金融集团有限公司, 及其或其各自的董事, 管理人员, 合伙人, 代表或雇员并不承担由于使用本报告的责任投资者应该审慎考虑本研究报告中详述的金融工具是否适合投资者的财务状况、投资目标和经验、风险承受能力和其他有关情况。本材料中任何内容不得(i)抄袭、复印或复制于任何形式、任何方式; 或(ii)未经冠力资产管理有限公司书面同意转载与再发布。

**披露:** 此研究报告由「冠力资产管理有限公司」的持牌人撰写, 「冠力资产管理有限公司」为香港证监会持牌注册法团, 从事第4类就证券提供意见和第9类提供资产管理受规管活动。本报告不构成任何签订协议的邀请或要约, 所载全部资料仅供参考。本报告所表达的意见反映了「冠力资产管理有限公司」的意见。根据证券及期货事务监察委员会持牌或注册人士的操守守则, 持牌人 (及其关联人) 确认未在下列情形下处置或交易本报告中所述金融产品 i) 与本研究报告相悖; ii) 自本报告之日三十日前或未来三交易日内。此外, 所有持牌人 (及其关联人) 涉及本报告所述金融产品的情形已于表格 1 中披露。如所述金融产品为证券, 持牌人 (及其关联人) 不存在与证券关联公司的雇佣关系。持牌人 (及其关联人) 不会因本报告所表达的具体建议或意见直接或间接的获取报酬。