

## 冠力日参：美议员推法案剥离 TikTok

报告日期：2024/3/9

### 市场简报

随着市场对欧美降息时间预测逐渐清晰，以及对最新的美国非农就业数据抱持乐观，亚洲市场上周五全线收高。恒生指数上涨 0.76%，上证指数上涨 0.61%，日经 225 上涨 0.23%。

欧洲股市上周五收盘涨跌不一，投资者正在消化欧洲央行最新的通胀预测和美国新的就业数据。英国 FTSE100 下跌 0.43%，德国 DAX 下跌 0.16%，法国 CAC40 上涨 0.15%。

美国股市上周五收盘收低，此前公布的最新美国非农就业报告给出了喜忧参半的经济信号，而科技股的上涨势头也暂歇。标普 500 下跌 0.65%，道琼斯指数下跌 0.18%。

大宗商品方面，布伦特原油下跌 1.06%，黄金上涨 0.88%，比特币上涨 1.58%。

### 最新快讯

- 英伟达上周五失去动力。但该股今年的强劲上涨已推动其达到远高于上次拆股时的水平。一些人认为这家人工智能巨头完全准备好了再度拆股。
- 芝加哥联储银行行长 Austan Goolsbee 表示，他预计今年随着通胀进一步降温，政策制定者将降息。他上周五在福克斯新闻接受采访表示，去年通胀状况显著改善，但美联储需要令通胀率重回 2% 的目标水平。
- 美元势将创下去年 12 月以来最大单周跌幅，此前有报告显示美国就业市场降温，并且美联储官员的讲话强化了市场对今年降息的预期。
- 美国前财政部长萨默斯表示，美联储对中性利率的预估有很大偏差，并且政策制定者今年最终不会下调基准利率的可能性加大。
- 美国银行策略师表示，虽然科技股基金出现创纪录的最大单周资金外流，但并没有使推动美国股市“猛烈”上涨的广泛狂欢情绪变得黯淡。
- 路透报道称，因预计今年薪资将更大幅度增长，越来越多的日本央行决策者倾向于在 3 月份退出负利率政策。
- 美国总统拜登指，若美国国会通过要求字节跳动从 TikTok 撤资、否则就会禁用 TikTok 的法案，他会签署生效。







冠力资产管理有限公司，为香港证监会持牌注册法团，中央编码 BEL573，从事第 4 类就证券提供意见和第 9 类提供资产管理受规管活动。

香港办公室：香港灣仔駱克道  
160-174 號越秀大廈 14 樓 1403 室

关注冠力金融微信公众号：



 **Zihan Shang**  
 (852) 2768 3832  
 [zihan.shang@grandlyifg.com](mailto:zihan.shang@grandlyifg.com)

 **Mingpong Tse**  
 (852) 2768 3831  
 [bonn.tse@grandlyifg.com](mailto:bonn.tse@grandlyifg.com)

**图表 1: 全球重要市场指标**

冠力国际		全球重要市场指标			2024年3月8日	
股票	昨收盘价	涨跌幅	商品	昨收盘价	涨跌幅	
道琼斯指数	38722.7	-0.18%	彭博商品指数	98.004	-0.29%	
标普500	5123.7	-0.65%	布伦特原油	82.08	-1.06%	
欧洲斯托克50	4961.1	-0.26%	黄金	2178.95	0.88%	
英国FTSE100	7659.74	-0.43%	比特币	68398.85	1.58%	
德国DAX	17814.51	-0.16%	汇率	昨收盘价	涨跌幅	
法国CAC40	8028.01	0.15%	美元指数	102.712	-0.11%	
日经225	39688.9	0.23%	欧元美元	1.0939	-0.08%	
恒生指数	16353.4	0.76%	美元人民币	7.1873	-0.07%	
上证指数	3046.0	0.61%	港币人民币	0.91906	-0.09%	
深证成指	9369.05	1.10%	利率/债券	昨收盘价	涨跌幅	
A50	11926.8	-0.14%	3m SHIBOR	2.16	-0.4bp	
MSCI世界指数	3380.1	-0.33%	3m LIBOR	5.58283	558.28bp	
VIX	14.7	0.3	美国10年利率	4.0749	-0.78bp	

来源: 冠力资产

**图表 2: 全球重要数据/事件**

时间 (北京)	国家/地区	数据/事件
7:50	日本	资本支出对GDP的贡献率 (季度环比) (第四季) (预估为-0.1%, 前值为-0.4%)
7:50	日本	外部需求对GDP的贡献率 (季度环比) (第四季) (预估为0.2%, 前值为-0.1%)
7:50	日本	GDP平减指数 (同比) (第四季) (预估为3.8%, 前值为5.3%)
7:50	日本	个人消费对GDP的贡献率 (季度环比) (第四季) (预估为-0.2%, 前值为-0.2%)

来源: 冠力资产

**周一重要说明:** 本报告中提供的资讯和意见, 由冠力资产管理有限公司向现在及潜在客户提供, 并且以合理谨慎的原则编制, 所用资料、资讯或资源均于出版时为真实和可靠的。报告中意见仅为在发表之日的即时意见。本报告所载的信息和意见如有变更, 恕不另行通知。冠力资产管理有限公司没有义务更新这份研究报告。冠力资产管理有限公司对本报告或任何其内容的准确性或完整性或其他方面, 无论明示或暗示, 无作出任何陈述或保证。冠力资产管理有限公司, 冠力金融服务有限公司, 冠力国际金融集团有限公司, 及其或其各自的董事, 管理人员, 合伙人, 代表或雇员并不承担由于使用本报告的责任投资者应该审慎考虑本研究报告中详述的金融工具是否适合投资者的财务状况、投资目标和经验、风险承受能力和其他有关情况。本材料中任何内容不得(i)抄袭、复印或复制于任何形式、任何方式; 或(ii)未经冠力资产管理有限公司书面同意转载与再发布。

**披露:** 此研究报告由「冠力资产管理有限公司」的持牌人撰写, 「冠力资产管理有限公司」为香港证监会持牌注册法团, 从事第4类就证券提供意见和第9类提供资产管理受规管活动。本报告不构成任何签订协议的邀请或要约, 所载全部资料仅供参考。本报告所表达的意见反映了「冠力资产管理有限公司」的意见。根据证券及期货事务监察委员会持牌或注册人士的操守守则, 持牌人 (及其关联人) 确认未在下列情形下处置或交易本报告中所述金融产品 i) 与本研究报告相悖; ii) 自本报告之日三十日前或未来三交易日内。此外, 所有持牌人 (及其关联人) 涉及本报告所述金融产品的情形已于表格1中披露。如所述金融产品为证券, 持牌人 (及其关联人) 不存在与证券关联公司的雇佣关系。持牌人 (及其关联人) 不会因本报告所表达的具体建议或意见直接或间接的获取报酬。